MANUALE DI INSTALLAZIONE

100-240V | R**111** | GU10/G53 | **75**W | IP**20** | Alluminio | Regolabile

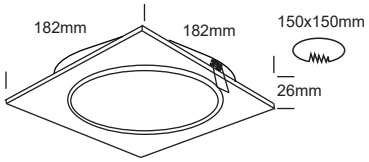

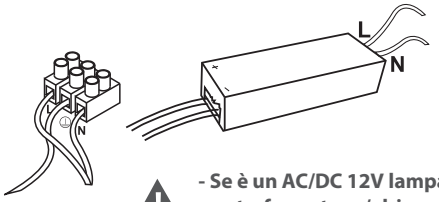

- Se è un AC/DC 12V lampadina, è necessario collegare un traformatore / driver.
- Dimensioni massime del driver : 95 x 40 x23 mm (LxWxH)

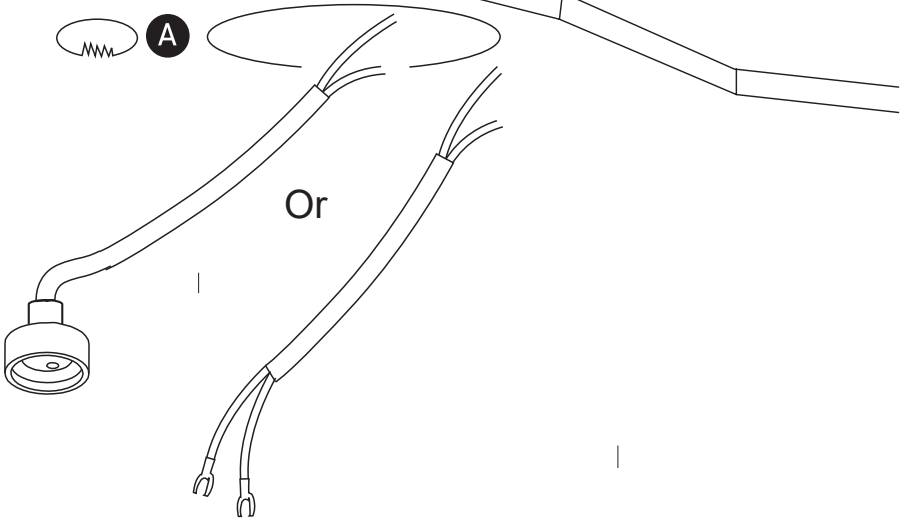

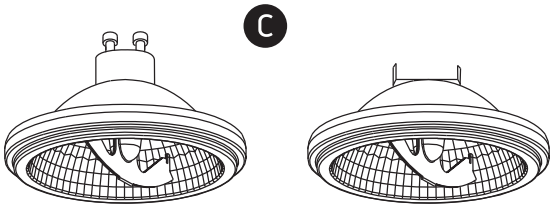

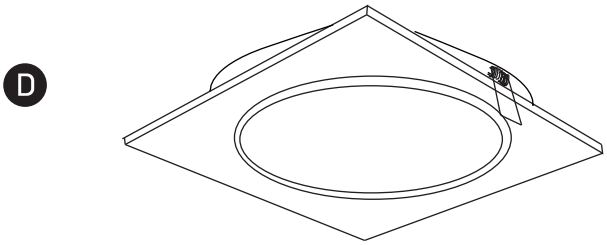

AVVERTENZE:

1. Assicurarsi di aver installato il prodotto correttamente prima di collegare l'elettricità.
2. Non coprire l'involucro della lampada.
3. La manutenzione e l'installazione del prodotto dovrebbe essere effettuata solo da personale specializzato.