nova line

Lampada stradale

STX3627N - STX3640N - STX5427N - STX5440N

LED Street Lights

Made in P.R.C.

Importato e distribuito da
NOVA ITALIA S.R.L.
Via Vecchia Scorciosa 33/35 - 66022 Fossacesia (CH) ITALY

www.novaline.it
info@novaline.it
Tel. 0872 578934 (4 linee r.a.) - Fax 0872 57670

CARATTERISTICHE TECNICHE	STX3627N STX3640N	STX5427N STX5440N
Tensione di ingresso	100-240 V	
Corrente	170 mA	260 mA
Assorbimento	36 W	54 W
Power Factor	>0.9	
Temperatura Colore	4000 K	
Flusso luminoso (Lumen)	4300	6100
Angolo emissione	150°-90° asimmetrico	
Ra	>70	
Durata Led	50.000	
Cicli On/Off (totali)	15.000	
Grado Protezione	IP51	
Base	STX3627N E27 STX5427N E27 STX3640N E40 STX5440N E40 Ruotabile di 180°	
Certificazioni	CE / RoHS	
Dim. L x P x H mm	243 x 113 x 80	

AVVERTENZE

-L'installazione di questa lampada deve essere effettuata da personale qualificato poiché è presente un rischio di shock elettrico.
-Installare la lampada nelle plafoniere che abbiano caratteristiche elettriche e di dimensioni compatibili con la lampada.
-Questa lampada non è concepita per l'utilizzo in illuminazioni di emergenza.
-Non utilizzare in ambienti dove sono presenti fumo , zolfo o altre sostanze corrosive; nel caso in cui lo fosse , assicurarsi che la lampada sia ben isolata all'interno di una plafoniera stagna.
-La superficie della lampada non deve essere mai coperta per prevenire la cattiva dissipazione del calore.

INSTALLAZIONE

-Scollegare l'alimentazione e rimouvere la vecchia fonte di illuminazione.
-Avvitare la lampada led , e ruotare il corpo fino ad allinearla alla posizione desiderata.

Attenzione!

Assicurarsi di rimuovere i ballast prima di installare la lampada led , altrimenti si produrrà risonanza e alto voltaggio che andrà a danneggiare la lampdada led.
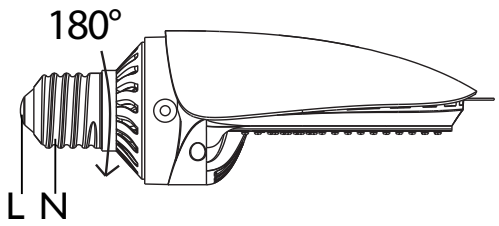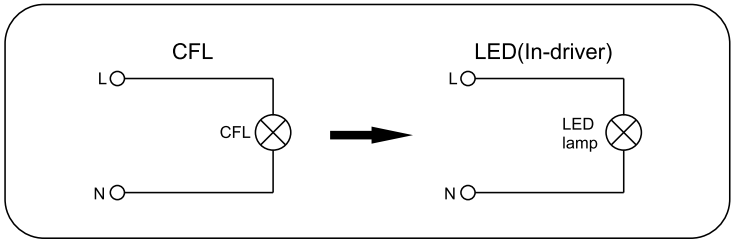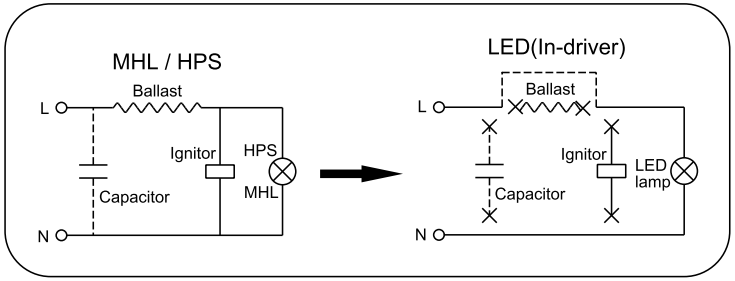
Vedere i casi specificati sotto.